



Biodiversité - Dissémination

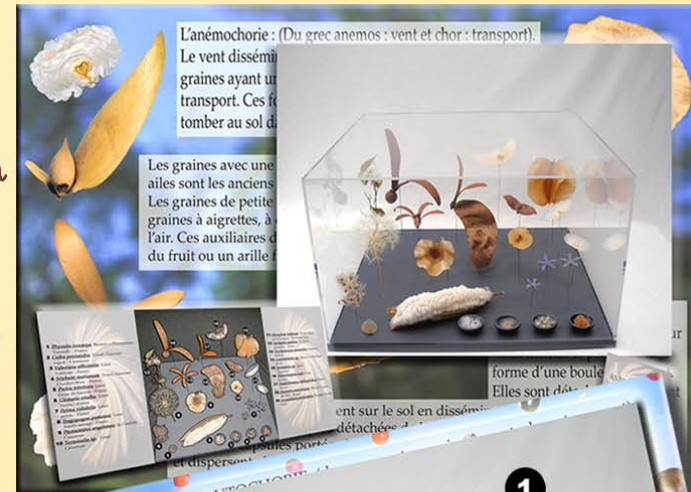


La zoochorie : (du grec zōon : animal et chor : transport)
 Les plantes ont différents stratagèmes pour faire transporter leurs graines par les animaux.

SCENOGRAPHIE

L'exposition "Biodiversité et Dissémination" comprend :

- Onze vitrines illustrant les principaux modes de dissémination des fruits et des graines (1).
- Elles sont accompagnées d'un cartel indiquant le thème de la vitrine (2), un silhouettage numéroté, avec les noms communs, les binômes latins, et l'origine des végétaux (3).
- Des panneaux didactiques qui résument les différents modes de dissémination (4).
- Un panneau présentant l'organisation des plantes à fleurs et la pollinisation croisée comme facteur de biodiversité (5).
- Une affiche titre (6).
- Des extraits de textes proposés pour un médiateur (7).



LES DISPOSITIFS MUSEOGRAPHIQUES

Notre activité :

Botanistes de formation, nous assemblons des modules muséographiques à caractère scientifique. Nous récoltons au sein du Monde végétal, des fruits, des graines et certaines parties de plantes. Ces végétaux nous permettent d'aborder différents thèmes en lien avec la morphologie, la reproduction et la dissémination. Pour élaborer un dispositif de vulgarisation, il est nécessaire de réunir une quantité importante de données concernant le sujet traité. Une fois synthétisées, ces données sont présentées sur les panneaux et cartels des différents modules qui accompagnent nos expositions.

La méthode :

C'est lors de nos voyages préparés avec application, que la récolte de spécimens appropriés à la muséographie est effectuée.

Sur place, nous recevons l'aide de villageois, de techniciens de jardins botaniques ou de systematiciens. Dès notre retour, les végétaux récoltés sont alors congelés puis séchés, la congélation permettant l'élimination d'éventuels parasites.

Les fruits, les graines et autres parties de plantes (feuilles, bois, branches, etc...) sont alors présentés dans les vitrines afin d'expliciter le thème de l'exposition.

Le concept général :

La botanique simplifiée en 3D.

Avec l'aide des fruits, des graines et de différentes parties des plantes, les principaux caractères identifiants servant à nommer celles-ci sont mis en évidence.

Les vitrines sont complétées par :

- des panneaux didactiques illustrés de photos, des textes décrivant dans un langage simple la morphologie de la plante, la relation avec son biotope, son mode de dissémination.
- un silhouettage numéroté qui détaille le contenu des vitrines.
- des cartels titre indiquant le sujet traité.



PRÉSENTATION

La création muséographique « Biodiversité - dissémination » a été élaborée dans le but de montrer au plus grand nombre comment s'installe dans le temps la diversité biologique.

De l'information à la séduction ressentie devant les diverses formes générées par le monde végétal, naît le respect pour cette entité du vivant qui, bien évidemment, nous est indispensable.

Par ce fait même, cette exposition a vertu conservatoire.

Notre association propose pour l'exposition « Biodiversité - dissémination » un prix adapté selon la durée de la location.





*L'exposition "Biodiversité et Dissémination"
en mairie de Sotteville les Rouen - 76681
Vue n°1*



Vue n°2



Vue n°3



L'exposition "Biodiversité et Dissémination"
à la ferme pédagogique de l'Oïselet
84122 - Sarrisans
Vue n°1






Vue n°2



Vue n°3





*L'exposition "Biodiversité et Dissémination"
dans les serres nationales
de l'Arboretum de Chèvreloup
78150 - Versailles
Vue n°1*






Vue n°2





Vue n°3



*Nous pouvons assurer occasionnellement la médiation,
nous contacter :*

*La Voie des Fleurs
Dalila et Bernard
43 avenue de Beaumont
91210 Draveil
Tél : 09.50.96.76.09.
Port : 06.51.53.03.22
Mail : lavoiedesfleurs@free.fr
Site web : lavoiedesfleurs.org*

